




**AERONÁUTICA CIVIL**  
UNIDAD ADMINISTRATIVA ESPECIAL


**ESTADO DE SITUACION FINANCIERA**


Al 30 de noviembre de 2018

Cifras en pesos colombianos

Código	ACTIVO	Código	PASIVO
	<b>CORRIENTE</b>		<b>CORRIENTE</b>
	<u>1,160,684,838,221</u>		<u>81,173,365,491</u>
11	Efectivo y equivalentes al efectivo	23	Préstamos por pagar
13	Cuentas por cobrar	24	Cuentas por pagar
15	Inventarios	25	Beneficios a los empleados
19	Otros activos	29	Otros pasivos
	<b>NO CORRIENTE</b>		<b>NO CORRIENTE</b>
	<u>12,727,041,343,834</u>		<u>217,629,291,540</u>
12	Inversiones e instrumentos derivados	23	Préstamos por pagar
13	Cuentas por cobrar	27	Provisiones
16	Propiedades, planta y equipo	29	Otros pasivos
17	Bienes de uso público e históricos y culturales		<b>TOTAL PASIVO</b>
19	Otros activos		<u>298,802,657,031</u>
	<b>TOTAL ACTIVO</b>		<b>3 PATRIMONIO</b>
	<u>13,887,726,182,055</u>		<u>13,588,923,525,024</u>
			31 Patrimonio de las entidades de gobierno
			13,312,643,561,011
			<b>TOTAL PASIVO Y PATRIMONIO</b>
			<u>13,887,726,182,055</u>
	<b>CUENTAS DE ORDEN DEUDORAS</b>		<b>CUENTAS DE ORDEN ACREEDORAS</b>
	<u>0</u>		<u>0</u>
81	Activos contingentes	91	Pasivos contingentes
83	Deudoras de control	93	Acreedoras de control
89	Deudoras por contra (Cr)	99	Acreedoras por contra (Db)
	59,069,447,960		882,429,315,116
	54,756,985,194		1,728,087,462,322
	-113,826,433,154		-2,610,516,777,438

  
JUAN CARLOS SALAZAR GOMEZ  
CC. 70.693.965 de Medellín  
Director General *medell*

  
ALEXANDRA KATHERINE GALVIS MOSQUERA  
CC. 60.342.260 de Cúcuta  
Directora Financiera

  
MORALBA LOPEZ CORDERO  
CC. 51.893.013 de Bogotá  
Coordinadora Grupo Contabilidad  
T.P.48330-T



**AERONÁUTICA CIVIL**  
UNIDAD ADMINISTRATIVA ESPECIAL

**ESTADO DE SITUACIÓN FINANCIERA**  
Al 30 de noviembre de 2018  
Cifras en pesos colombianos sin decimales

Código	ACTIVO		Código	PASIVO	
	<b>CORRIENTE</b>	<b>1.160.684.838.221</b>		<b>CORRIENTE</b>	<b>81.173.365.491</b>
<b>11</b>	<b>EFFECTIVO Y EQUIVALENTES AL EFECTIVO</b>	<b>111.126.904.406</b>	<b>23</b>	<b>PRÉSTAMOS POR PAGAR</b>	<b>341.017.846</b>
1105	Caja	1.089.379.949	2314	Financiamiento interno de largo plazo	341.017.846
1110	Depósitos en instituciones financieras	110.037.524.457	<b>24</b>	<b>CUENTAS POR PAGAR</b>	<b>78.920.717.179</b>
<b>13</b>	<b>CUENTAS POR COBRAR</b>	<b>306.811.207.576</b>	2401	Adquisición de bienes y servicios nacionales	18.174.850.385
1311	Ingresos no tributarios	11.462.576.484	2407	Recursos a favor de terceros	50.670.372.852
1317	Prestación de servicios	93.668.424.787	2424	Descuentos de nómina	3.751.689.998
1323	Derechos de explotación y contratos de concesión	195.609.806.265	2436	Retención en la fuente e impuestos de timbre	4.585.131.359
1384	Otras cuentas por cobrar	6.070.400.040	2445	Impuesto al valor agregado - IVA	69.714.503
<b>15</b>	<b>INVENTARIOS</b>	<b>8.381.108.371</b>	2460	Créditos judiciales	590.498
1511	Prestadores de servicios	1.013.921.170	2490	Otras cuentas por pagar	1.668.367.584
1514	Materiales y suministros	7.367.187.201	<b>25</b>	<b>BENEFICIOS A LOS EMPLEADOS</b>	<b>222.117.958</b>
<b>19</b>	<b>OTROS ACTIVOS</b>	<b>734.365.617.868</b>	2511	Beneficios a los empleados corto plazo	222.117.958
1905	Bienes y servicios pagados por anticipado	2.732.632.001	<b>29</b>	<b>OTROS PASIVOS</b>	<b>1.689.512.508</b>
1906	Avances y anticipos entregados	103.852.197.079	2910	Ingresos recibidos por anticipado	1.689.512.508
1907	Anticipos, retenciones y saldos a favor por impuestos y contribuciones	26.999			
1908	Recursos entregados en administración	627.780.761.789			
	<b>NO CORRIENTE</b>	<b>12.727.041.343.834</b>	<b>23</b>	<b>NO CORRIENTE</b>	<b>217.629.291.540</b>
<b>12</b>	<b>INVERSIONES E INSTRUMENTOS DERIVADOS</b>	<b>38.559.858.846</b>	<b>2314</b>	<b>PRESTAMOS POR PAGAR</b>	<b>3.876.031.657</b>
1211	Inver.administración liquidez títulos de deuda fondos admon DGCPTN	38.535.608.657	2314	Financiamiento interno de largo plazo	3.876.031.657
1224	Inversiones de administración de liquidez al costo	24.250.189	<b>27</b>	<b>PROVISIONES</b>	<b>209.358.989.638</b>
<b>13</b>	<b>CUENTAS POR COBRAR</b>	<b>9.706.541.313</b>	2701	Litigios y demandas	209.358.989.638
1385	cuentas por cobrar de difícil recaudo	9.706.541.313	<b>29</b>	<b>OTROS PASIVOS</b>	<b>4.394.270.246</b>
<b>16</b>	<b>PROPIEDADES, PLANTA Y EQUIPO</b>	<b>538.902.123.600</b>	2903	Depósitos recibidos en garantía	4.394.270.246
1635	Bienes muebles en bodega	66.774.426.605			
1640	Edificaciones	157.363.663.022			
1655	Maquinaria y equipo	140.492.413.824			
1660	Equipo médico y científico	4.217.736.378			
1665	Muebles, enseres y equipo de oficina	24.068.323.929			
1670	Equipos de comunicación y computación	411.108.642.172			
1675	Equipos de transporte, tracción y elevación	49.770.945.812			
1680	Equipos de comedor, cocina, despensa y hotelería	405.193.735			
1683	Propiedades, planta y equipo en concesión	97.663.074.325			
1685	Depreciación acumulada de propiedades planta y equipo (Cr)	-412.962.296.202			
<b>17</b>	<b>BIENES DE USO PÚBLICO E HISTÓRICOS Y CULTURALES</b>	<b>11.962.995.793.806</b>			
1705	Bienes de uso público en construcción	593.182.836.657			
1706	Bienes de uso público en construcción - concesiones	64.352.695.549			
1710	Bienes de uso público en servicio	7.691.636.230.436			
1711	Bienes de uso público en servicio - concesiones	3.841.940.613.717			
1785	Depreciación acumulada bienes de uso público (Cr)	-228.116.582.553			
			<b>TOTAL PASIVO</b>	<b>298.802.657.031</b>	



**AERONÁUTICA CIVIL**  
UNIDAD ADMINISTRATIVA ESPECIAL

**ESTADO DE SITUACIÓN FINANCIERA**

Al 30 de noviembre de 2018

Cifras en pesos colombianos sin decimales

Código	ACTIVO		Código	PASIVO	
19	<b>OTROS ACTIVOS</b>	<b>176,877,026,269</b>	3	<b>PATRIMONIO</b>	<b>13,588,923,525,024</b>
1908	Recursos entregados en administración	164,159,014,581	31	<b>PATRIMONIO DE LAS ENTIDADES DE GOBIERNO</b>	<b>13,588,923,525,024</b>
1909	Depósitos entregados en garantía	3,378,919,299	3105	Capital fiscal	12,218,909,246,726
1970	Activos intangibles	33,763,254,865	3109	Resultados de ejercicios anteriores	1,036,717,574,169
1975	Amortización acumulada de activos intangibles (Cr)	-24,424,162,476	3110	Resultado del ejercicio	276,279,964,013
			3145	Impactos por la transición al nuevo marco de regulación	57,016,740,116
	<b>TOTAL ACTIVO</b>	<b>13,887,726,182,055</b>		<b>TOTAL PASIVO Y PATRIMONIO</b>	<b>13,887,726,182,055</b>

	<b>CUENTAS DE ORDEN DEUDORAS</b>	<b>0</b>		<b>CUENTAS DE ORDEN ACREEDORAS</b>	<b>0</b>
81	<b>ACTIVOS CONTINGENTES</b>	<b>59,069,447,960</b>	91	<b>PASIVOS CONTINGENTES</b>	<b>882,429,315,116</b>
8120	Litigios y mecanismos alternativos de solución de conflictos	19,990,689,603	9120	Litigios y mecanismos alternativos de solución de conflictos	882,429,315,116
8190	Otros activos contingentes	39,078,758,357	93	<b>ACREEDORAS DE CONTROL</b>	<b>1,728,087,462,322</b>
83	<b>DEUDORAS DE CONTROL</b>	<b>54,756,985,194</b>	9390	Otras cuentas acreedoras de control	1,728,087,462,322
8315	Bienes y derechos retirados	44,321,371,354	99	<b>ACREEDORAS POR CONTRA (DB)</b>	<b>-2,610,516,777,438</b>
8355	Ejecución de proyectos de inversión	5,278,839,111	9905	Pasivos contingentes por contra (Db)	-882,429,315,116
8361	Responsabilidades en proceso	5,156,774,729	9915	Acreedoras de control por contra (Db)	-1,728,087,462,322
89	<b>DEUDORAS POR CONTRA (CR)</b>	<b>-113,826,433,154</b>			
8905	Activos contingentes por contra (Cr)	-59,069,447,960			
8915	Deudoras de control por contra (Cr)	-54,756,985,194			


  
JUAN CARLOS SALAZAR GOMEZ  
CC. 70.693.965 de Medellín  
Director General


  
ALEXANDRA KATHERINE GALVIS MOSQUERA  
CC. 60.342.260 de Cúcuta  
Directora Financiera

  
MORALBA LOPEZ CORDERO  
CC. 51.893.013 de Bogotá  
Coordinadora Grupo Contabilidad  
T.P. 48330-T

**ESTADO DE RESULTADOS**  
Del 01 de enero al 30 de noviembre de 2018  
Cifras en pesos colombianos

Código	Concepto	Periodo Actual 30/11/18
	<b>INGRESOS OPERACIONALES</b>	<b>1.331.646.905.709</b>
41	Ingresos fiscales	276.390.972.954
43	Venta de servicios	527.345.855.137
47	Operaciones interinstitucionales	581.850.320
48	Otros ingresos	527.328.227.297
	<b>GASTOS OPERACIONALES</b>	<b>1.062.375.384.280</b>
51	De administración y operación	570.134.917.296
53	Deterioro, depreciaciones, amortizaciones y provisiones	208.755.714.635
57	Operaciones interinstitucionales	272.245.992.506
58	Otros gastos	11.238.759.843
	<b>COSTO DE VENTAS</b>	<b>30.123.765.449</b>
63	Costo de ventas de servicios	30.123.765.449
	<b>EXCEDENTE (DEFICIT) OPERACIONAL</b>	<b>239.147.755.980</b>
	<b>OTROS INGRESOS</b>	<b>40.364.973.705</b>
48	Otros ingresos	40.364.973.705
	<b>OTROS GASTOS</b>	<b>3.232.765.672</b>
58	Otros gastos	3.232.765.672
	<b>EXCEDENTE (DEFICIT) NO PERACIONAL</b>	<b>37.132.208.033</b>
	<b>EXCEDENTE (DEFICIT) DEL EJERCICIO</b>	<b>276.279.964.013</b>

  
JUAN CARLOS SALAZAR GOMEZ  
CC. 70.693.965 de Medellín  
Director General

  
ALEXANDRA KATHERINE GALVIS MOSQUERA  
CC. 60.342.260 de Cúcuta  
Directora Financiera

  
MORALBA LOPEZ CORDERO  
CC. 51.893.013 de Bogotá  
Coordinadora Grupo Contabilidad  
T.P.48330-T



**AERONÁUTICA CIVIL**  
**UNIDAD ADMINISTRATIVA ESPECIAL**  
**ESTADO DE RESULTADOS**

Del 01 de enero al 30 de noviembre de 2018  
Cifras en pesos colombianos

Código	Concepto	Periodo Actual 30/11/18
	<b>INGRESOS OPERACIONALES</b>	<b>1.331.646.905.709</b>
<b>41</b>	<b>INGRESOS FISCALES</b>	<b>276.390.972.954</b>
4105	Tributarios	271.872.871.153
4110	Contribuciones, tasas e ingresos no tributarios	4.657.919.726
4195	Devoluciones y descuentos (DB)	-139.817.925
<b>43</b>	<b>VENTA DE SERVICIOS</b>	<b>527.345.855.137</b>
4305	Servicios educativos	2.081.588.880
4330	Servicios de transporte	525.267.408.057
4395	Devoluciones, rebajas y descuentos venta servicios (Db)	-3.141.800
<b>47</b>	<b>OPERACIONES INTERINSTITUCIONALES</b>	<b>581.850.320</b>
4705	Fondos recibidos	469.186.920
4720	Operaciones de enlace	112.663.400
<b>48</b>	<b>OTROS INGRESOS</b>	<b>527.328.227.297</b>
4802	Financieros	6.801.742.295
4806	Ajustes por diferencia cambio	15.943.393.676
4809	Acuerdos de concesion	504.583.091.327
	<b>GASTOS OPERACIONALES</b>	<b>1.062.375.384.280</b>
<b>51</b>	<b>DE ADMINISTRACIÓN Y OPERACIÓN</b>	<b>570.134.917.296</b>
5101	Sueldos y salarios	162.795.520.248
5103	Contribuciones efectivas	50.549.548.820
5104	Aportes sobre la nómina	6.954.539.350
5107	Prestaciones sociales	48.700.245.801
5108	Gastos de personal diversos	17.193.865.634
5111	Generales	282.519.268.759
5120	Impuestos, contribuciones y tasas	1.421.928.685
<b>53</b>	<b>DETERIORO, DEPRECIACIONES, AMORTIZACIONES Y PROVISIONES</b>	<b>208.755.714.635</b>
5360	Depreciación de propiedades, planta y equipo	21.598.397.928
5364	Depreciación de bienes de uso público	2.297.464.026
5366	Amortización de activos intangibles	2.721.128.885
5368	Provisión litigios y demandas	182.138.723.796




**AERONÁUTICA CIVIL**  
UNIDAD ADMINISTRATIVA ESPECIAL  
**ESTADO DE RESULTADOS**

Del 01 de enero al 30 de noviembre de 2018  
Cifras en pesos colombianos

Código	Concepto	Periodo Actual 30/11/18
<b>57</b>	<b>OPERACIONES INTERINSTITUCIONALES</b>	<b>272.245.992.506</b>
5720	Operaciones de enlace	272.245.992.506
<b>58</b>	<b>OTROS GASTOS</b>	<b>11.238.759.843</b>
5802	Comisiones	40.507.612
5803	Ajustes por diferencia en cambio	11.198.252.231
	<b>COSTO DE VENTAS</b>	<b>30.123.765.449</b>
<b>63</b>	<b>COSTO DE VENTAS Y SERVICIOS</b>	<b>30.123.765.449</b>
6305	Servicios educativos	202.699.560
6345	Servicio de transporte	29.921.065.889
	<b>EXCEDENTE (DEFICIT) OPERACIONAL</b>	<b>239.147.755.980</b>
<b>48</b>	<b>OTROS INGRESOS</b>	<b>40.364.973.705</b>
4808	Ingresos diversos	40.364.973.705
<b>58</b>	<b>OTROS GASTOS</b>	<b>3.232.765.672</b>
5804	Financieros	928.126.792
5890	Gastos diversos	2.304.638.880
	<b>EXCEDENTE (DEFICIT) NO OPERACIONAL</b>	<b>37.132.208.033</b>
	<b>EXCEDENTE (DEFICIT) DEL EJERCICIO</b>	<b>276.279.964.013</b>

  
JUAN CARLOS SALAZAR GOMEZ  
CC. 70.693.965 de Medellín  
Director General

  
ALEXANDRA KATHERINE GALVIS MOSQUERA  
CC. 60.342.260 de Cúcuta  
Directora Financiera

  
MORALBA LOPEZ CORDERO  
CC. 51.893.013 de Bogotá  
Coordinadora Grupo Contabilidad  
T.P.48330-T



## NOTAS EXPLICATIVAS A LOS ESTADOS FINANCIEROS NOVIEMBRE DE 2018

### DE CARÁCTER ESPECÍFICO RELATIVAS A SITUACIONES PARTICULARES DE LA CLASE, GRUPO, CUENTAS Y SUBCUENTAS.

De conformidad con lo establecido en la Resolución 182 del 19 de mayo de 2017 expedida por la Contaduría General de la Nación, a continuación, se detallan los principales hechos económicos que por su materialidad produjeron un impacto importante en los Estados Financieros de la Entidad.

#### 1.1 EFECTIVO Y EQUIVALENTES A EFECTIVO

En esta cuenta se refleja el saldo de 24 cajas recaudadoras a nivel nacional, el saldo de las cajas menores y el saldo de 43 cuentas corrientes en pesos colombianos, tres cuentas de ahorros en pesos colombianos y una cuenta corriente en City Bank Nueva York en dólares americanos. En el presente mes se produjo una disminución de \$64.755 millones, debido principalmente a un traslado de recursos de USD \$20.000.000 equivalentes a \$62.908 millones a la Cuenta Única Nacional (CUN).

#### 1.3 CUENTAS POR COBRAR

Dentro de los conceptos más representativos que por su materialidad impactaron los estados financieros en el presente mes están:

**Servicios Aeronáuticos:** Cartera por cobrar a clientes principalmente por concepto de servicio de protección al vuelo nacional e internacional y los sobrevuelos, estas deudas tienen una antigüedad inferior a cinco años y quedaron sobreestimadas debido a que no a que no fueron aplicados todos los recaudos a la cartera.

**Servicios Aeroportuarios:** Cartera por cobrar a clientes principalmente por concepto de derechos de aeródromo nacional e internacional y tasas aeroportuarias, estas deudas tienen una antigüedad inferior a cinco años y quedaron sobreestimadas debido a que no fueron aplicados todos los recaudos a la cartera.

**Derechos por cobrar al Concesionario:** Derechos a favor de la entidad por concepto de las contraprestaciones pactadas en los diferentes contratos de Concesiones de los Aeropuertos de El Dorado, Barranquilla, Cartagena, Cali y Centro Norte, el incremento principalmente obedece a la causación normal de la contraprestación de la Concesión de OPAIN por valor de \$37.530 millones y a que no han sido aplicados todos los recaudos a la cartera, lo cual produjo una sobreestimación de la cuenta.



**Arrendamiento operativo:** Cartera por cobrar a clientes por arrendamiento de locales en todos los aeropuertos del país, cuya antigüedad es inferior a cinco años, es pertinente aclarar que la cuenta esta sobreestimada debido a que no han sido aplicados todos los recaudos a la cartera.

### 1.7 BIENES DE USO PÚBLICO E HISTÓRICOS Y CULTURALES

En esta cuenta se presentó un incremento de \$25.198 millones en los bienes de uso público e históricos y culturales en construcción, por avances de obra pública de conformidad con lo estipulado en los contratos, dentro de los más representativos están:

CONCEPTO	VALOR
Diseños calle de rodaje, plataforma, terminal, construcción calle de rodaje y ampliación plataforma del Aeropuerto el Edén.	\$4.058.049.915
Estudios y diseños fase III y construcción estación de bomberos, obras complementarias y vías de acceso internas del Aeropuerto de Popayán	\$3.447.925.043
Construcción terminal, torre de control, cuartel de bomberos y obras de infraestructura complementarias Aeropuerto de Leticia	\$5.281.620.111
Construcción de las plataformas de viraje, prolongación de la pista. construcción franjas de seguridad, aeropuerto Benito salas de Neiva	\$780.059.351
Construcción del terminal, torre de control y obras de infraestructura complementaria al aeropuerto Antonio Nariño de pasto	\$792.183.223
Obras de mejoramiento y conservación de la pista sur y norte e infraestructura complementaria del Aeropuerto El Dorado.	\$1.116.520.797
Construcción terminal, torre de control, cuartel de bomberos, obras de urbanismo, vías de acceso y plataforma del Aeropuerto de Yopal (acta de recibo final).	\$8.377.255.371

### 1.9 OTROS ACTIVOS

La variación más representativa por su materialidad de esta cuenta corresponde a los Recursos entregados en administración – Cuenta Única Nacional, la cual se incrementó principalmente por el traslado de USD 20.000.000 del banco Citibank, equivalentes a \$62.908 millones.





## **2. PASIVOS**

### **2.4.01 PROYECTOS DE INVERSION**

Se registran las cuentas por pagar a proveedores de compromisos adquiridos por la Entidad y cuyos bienes y servicios fueron recibidos a entera satisfacción, se presentó un incremento en las obligaciones que al cierre del mes de noviembre quedaron pendientes de pago.

### **2.4.07 RECURSOS A FAVOR DE TERCEROS**

La subcuenta más representativa por valor de \$45.384 millones corresponde a los recaudos por clasificar, o sea lo recaudado por la prestación de los servicios aeronáuticos, aeroportuarios, arrendamientos, sanciones, entre otros, y que no fueron aplicados a la cartera en su totalidad, lo que produjo una sobreestimación de esta cuenta.

## **4. INGRESOS**

Los ingresos más representativos en los estados financieros corresponden a la prestación de servicios aeronáuticos dentro de los cuales se destaca el servicio de protección al vuelo nacional e internacional y los sobrevuelos, aeroportuarios principalmente los derechos de aeródromo nacional e internacional y las tasas aeroportuarias y las contraprestaciones por los acuerdos de concesión; pese a que el incremento fue materialmente representativo, estos corresponden a las operaciones normales dentro del desarrollo de cometido estatal de la Entidad.

## **5 GASTOS**

El incremento presentado en los gastos a pesar de ser materialmente representativo corresponde a las erogaciones normales incurridas por la entidad para el adecuado desarrollo de las actividades administrativas y operativas.

## **9. CUENTAS DE ORDEN ACREEDORAS**

### **9.1.20 Administrativas**

Aquí se registran las demandas interpuestas por terceros en contra de la entidad. Para el mes de noviembre se ingresaron y se retiraron varios procesos de la cuenta cuyo efecto neto fue una disminución, dentro de los más representativo estan:

1. La terminación de la demanda de Intercontinental de Aviación S.A. por \$829.554 millones, por los perjuicios causados en la suspensión ilegal de planes de vuelo y operaciones aéreas debido a mora en las obligaciones contraídas con la Entidad.



2. Se registro la demanda de Jaime Galindo Vargas, por \$8.294 millones quien pretende el reconocimiento y pago de los perjuicios ocasionados por el supuesto incumplimiento causado por una de las partes del Consorcio Krasia, en virtud de contrato No-15000121-OK cuyo objeto era contratar el estudio, diseño y mantenimiento de las pistas de los aeropuertos de Sogamoso y Puerto Leguizamo.
3. Se registró la demanda de Ricardo Alberto Albacette Vidal por \$32.273 millones, quien solicita la reparación de los daños causados en el accidente de la aeronave BAE RJ85, matrícula CP-2933 en cercanía al aeropuerto de Rionegro – cerro gordo, la cual quedo totalmente destruida.
4. Se registró la demanda del Consorcio Torre Muisca por \$22.585 millones, quien solicita el reconocimiento y pago de sumas de dinero por concepto de incumplimiento en las cláusulas del contrato No.12000252-OK cuyo objeto es la construcción de la torre de control del Aeropuerto Internacional el Dorado y el Centro de Gestión Aeronáutico de Colombia (CGAC).

**JUAN CARLOS SALAZAR GOMEZ**  
 CC. 70.693.965 de Medellín  
 Director General

**ALEXANDRA KATHERINE GALVIS MOSQUERA**  
 CC. 60.342.260 de Cúcuta  
 Directora Financiera

**MORALBA LÓPEZ CORDERO**  
 CC. 51.893.013 de Bogotá  
 Coordinadora Grupo Contabilidad  
 T.P.48330-T



Los suscritos JUAN CARLOS SALAZAR GOMEZ Representante Legal y MORALBA LÓPEZ CORDERO Coordinadora del Grupo de Contabilidad de la Dirección Financiera de la Unidad Administrativa Especial de Aeronáutica Civil,

### **CERTIFICAN**

Que los saldos de los estados financieros revelan los hechos transacciones y operaciones realizadas por la Unidad Administrativa Especial de Aeronáutica Civil con corte al 30 de noviembre de 2018, los cuales fueron tomados de los libros de contabilidad generados por el sistema integrado de información financiera SIIF Nación y éstos se elaboraron conforme a lo señalado en el marco normativo para entidades de gobierno adoptado mediante la resolución No.533 de 2015, emitida por la Contaduría General de la Nación.

Que, los estados contables básicos de la Unidad Administrativa Especial de Aeronáutica Civil con corte al 30 de noviembre de 2018 revelan el valor total de activos, pasivos, patrimonio, ingresos, gastos y cuentas de orden, reportados en el libro mayor emitido por el SIIF Nación al 30 de noviembre de 2018.

Bogotá, D.C. diciembre 21 de 2018

  
**JUAN CARLOS SALAZAR GOMEZ**  
CC. 70.693.965 de Medellín  
Director General

  
**MORALBA LOPEZ CORDERO**  
CC. 51.893.013 de Bogotá  
Coordinadora Grupo Contabilidad  
T.P.48330-T